



## Guide salarié

---

pour accéder à vos bulletins de paie  
dématérialisés



# INTRODUCTION



Madame, Monsieur,

Dans le cadre de sa transformation numérique, votre entreprise a fait le choix de passer au bulletin de paie dématérialisé.

Prochainement, vos bulletins de paie ne vous seront plus transmis au format papier, mais seront distribués directement au format électronique dans un coffre-fort numérique personnel et confidentiel mis gratuitement à votre disposition.

Nous avons mis au point ce guide pour vous accompagner pas à pas dans cette transition. Simple et pratique, ce document a été créé pour vous. N'hésitez pas à l'utiliser pour découvrir comment accéder à vos bulletins de paie dématérialisés et profiter de toutes les fonctionnalités offertes par votre coffre-fort numérique MyCecurity.com.

L'Équipe Cecurity.com

# SOMMAIRE



**LES ÉTAPES CLÉS**  
pour accéder à vos bulletins de paie dématérialisés



**COMMENT UTILISER**  
votre coffre-fort numérique



**LES AVANTAGES DE POSSÉDER**  
un coffre-fort numérique MyCecurity.com



**SECURITY.COM**  
votre partenaire de confiance



Cliquez sur l'icône pour visualiser le thème qui vous intéresse



# Étapes clés

Accédez à vos bulletins de paie dématérialisés

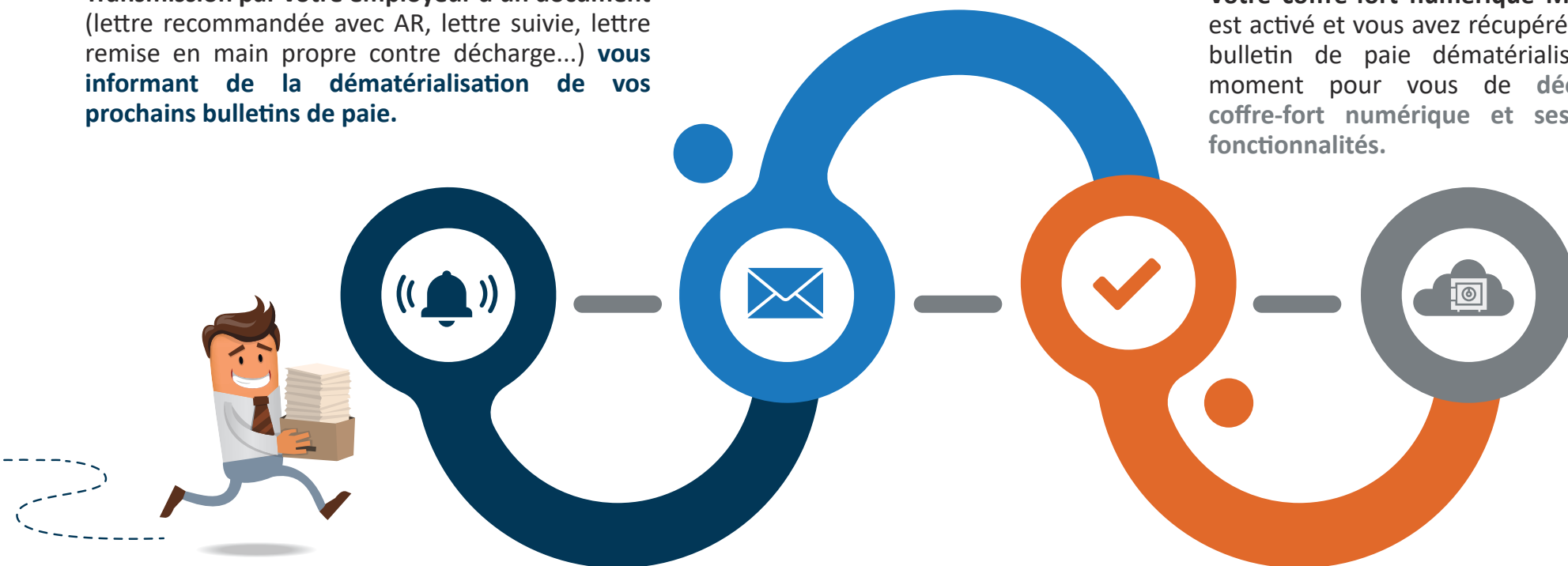


## ÉTAPE 01 : NOTIFICATION

Transmission par votre employeur d'un document (lettre recommandée avec AR, lettre suivie, lettre remise en main propre contre décharge...) **vous informant de la dématérialisation de vos prochains bulletins de paie.**

## FÉLICITATIONS

**Votre coffre-fort numérique MySecurity.com est activé et vous avez récupéré votre premier bulletin de paie dématérialisé ! C'est le moment pour vous de découvrir votre coffre-fort numérique et ses nombreuses fonctionnalités.**



## ÉTAPE 02 : COURRIER

Réception du courrier postal provenant de MySecurity.com contenant  **votre identifiant et votre mot de passe provisoire**  vous permettant de vous connecter à votre coffre-fort numérique personnel.

## ÉTAPE 03 : ACTIVATION

Activez votre coffre-fort numérique en vous rendant sur le site internet :  **www.mysecurity.com**  muni de votre identifiant et mot de passe provisoire transmis dans le courrier MySecurity.com. Une fois votre compte activé, vous pourrez  **récupérer votre premier bulletin de paie dématérialisé.**



## COMMENT UTILISER votre coffre-fort numérique

### VOTRE PREMIÈRE CONNEXION EN VIDÉO

Pour vous aider à réussir votre première connexion à votre coffre-fort numérique MyCecurity.com, **une vidéo** explicative est mise à votre disposition.

**Pour y accéder, rendez-vous sur :** [www.mycecurity.com](http://www.mycecurity.com)



**Une fois connecté à votre coffre-fort numérique** vous pourrez accéder au guide utilisateur directement depuis l'interface de votre coffre-fort numérique en cliquant sur **l'icône**

### VOTRE ASSISTANCE



**Vous rencontrez des difficultés pour accéder à votre coffre-fort numérique MyCecurity.com ou souhaitez refuser la dématérialisation de vos bulletins de paie ? Rendez-vous sur notre FAQ :**

FAQ

<https://mycecurity.com/configurable/connect/help.html>

**Si vous n'avez pas trouvé la réponse à vos questions, envoyez-nous un email :**

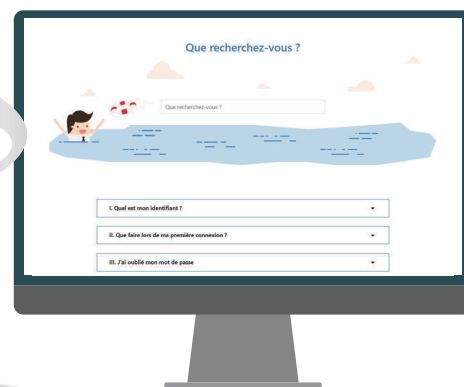


[mycecurity@cecurity.com](mailto:mycecurity@cecurity.com)

**Ou contactez-nous par téléphone au :**



05 82 01 01 01





## LES AVANTAGES DE POSSÉDER un coffre-fort numérique MyCecurity.com

En plus de recueillir et de conserver de manière sécurisée vos bulletins de paie, votre coffre-fort numérique MyCecurity.com vous offre de nombreux avantages :



Tous vos documents personnels de valeur peuvent être centralisés dans votre coffre-fort numérique



Un espace d'archivage personnel, sécurisé et gratuit d'une capacité de 5Go



Garantie de confidentialité et de protection de vos données personnelles



Possibilité de conserver votre coffre-fort numérique même en cas de changement d'employeur



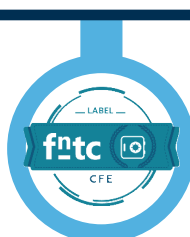
Compatibilité avec le Compte Personnel d'Activité



## SECURITY.COM votre partenaire de confiance

Éditeur historique de logiciels et de solutions d'archivage à valeur probatoire depuis 2001, Cecurity.com est le leader français du coffre-fort numérique avec plus de **10 millions de coffres-forts activés** et un nombre de distinctions inégalé garantissant la confidentialité, l'intégrité, et la sécurité des documents qui y sont archivés.

Conforme aux décrets des **30 mai et 5 octobre 2018**, le service coffre-fort numérique MyCecurity.com mis à votre disposition par votre entreprise, **chiffre automatiquement** vos bulletins de paie ainsi que l'ensemble des documents qui y sont déposés. Personne d'autre que vous ne pourra y accéder ni consulter son contenu, pas même votre employeur.



# Votre pense-bête

01

## ACTIVATION

Pour activer votre coffre-fort numérique MySecurity.com rendez-vous sur le lien internet :  
[www.mysecurity.com](http://www.mysecurity.com)


Cliquer ici 

02

## VIDÉO

Réussissez votre première connexion en moins de deux minutes grâce à notre vidéo explicative !

Cliquer ici 



04

## MAIL ET TÉLÉPHONE



[mysecurity@cecurity.com](mailto:mysecurity@cecurity.com)



05 82 01 01 01

03

## FAQ

Vous rencontrez des difficultés pour accéder ou utiliser votre coffre-fort numérique MySecurity.com ?

Cliquer ici 





Nous espérons que votre coffre-fort numérique MyCecurity.com vous apportera entière satisfaction et vous souhaitons une bonne transition numérique !