

Annuler un rglt comptabilisé

GESTION COMMERCIALE LIVE

OBJECTIF :

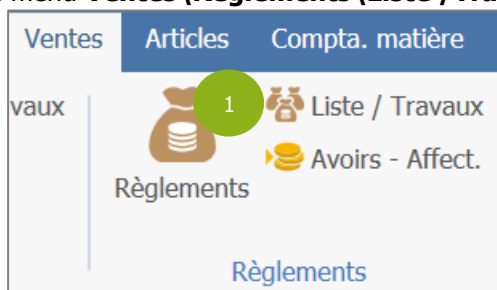
Annuler un règlement comptabilisé et non rattaché à un bordereau. Lorsque le règlement est comptabilisé, une écriture comptable est générée entre le compte client et la banque. La manipulation décrite ci-dessous vous permettra d'annuler le règlement dans la gestion commerciale et dans la comptabilité.

PRE-REQUIS :

- ✓ Le règlement doit être comptabilisé.
- ✓ Le règlement ne doit pas être rattaché à un bordereau.

COMMENT ANNULER UN REGLEMENT COMPTABILISE ET NON RATTACHE A UN BORDEREAU ?

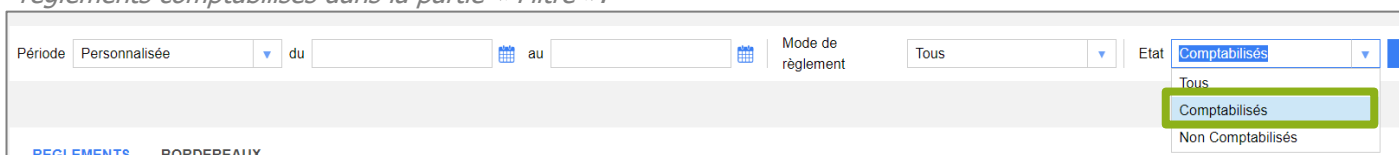
ÉTAPE 1 : aller dans le menu **Ventes\Règlements\Liste /Travaux.**




ÉTAPE 2 : sélectionner le règlement comptabilisé à annuler à l'aide des filtres disponibles dans la fenêtre puis cliquer sur le bouton « Appliquer le filtre ».



Il est conseillé de sélectionner « Comptabilisés » dans la zone « Etat » pour être sûr de n'avoir que les règlements comptabilisés dans la partie « Filtre ».



ÉTAPE 3 : sur la ligne du règlement comptabilisé à annuler, cliquer sur , qui se trouve au bout de la ligne du règlement à annuler.

Lignes sélectionnées (4/4) : 801,00 €			
Bénéficiaire	Comptabilisé	Date impayé	
JB	<input checked="" type="checkbox"/>		...
ETOULOU	<input checked="" type="checkbox"/>	07/12/2022	...
MASQUEL	<input checked="" type="checkbox"/>	07/12/2022	...
ATOULOU	<input checked="" type="checkbox"/>		...

Entre deux versions, des mises à jour du logiciel peuvent être opérées sans modification de la documentation. Elles sont présentées dans la documentation des nouveautés de la version sur votre espace client.

ÉTAPE 4 : une liste déroulante apparaît. Cliquer sur la ligne « Passer en impayé ».

▼	Bénéficiaire ▼	Comptabilisé	Date impayé ▼	
	JB	☑		⋮
	ETOULOU	☑		Supprimer
	MASQUEL	☑		Comptabiliser
	ATOULOU	☑		Passer en impayé

ÉTAPE 5 : sur la fenêtre « Passer un règlement en impayé », renseigner la date de l'impayé dans la zone « Date de l'impayé ». Elle doit être égale ou supérieure à la date du règlement. Puis cliquer sur le bouton « Ok ».

Passer un règlement en impayé

Date de l'impayé 07/12/20 5

5



Après avoir validé la date d'impayé, dans le tableau, la colonne « Date d'impayé » est alimentée par la date saisie dans l'étape 5.

☑	Date ▼	Mode de rè... ▼	Compte de... ▼	Payeur ▼	Libellé pay... ▼	Montant ▼	Référence ▼	Affectations ▼	Bordereau ▼	Bénéficiaire ▼	Comptabilisé	Date impayé ▼	⋮
☑	07/12/2022	Espèces	51200000	JB	Béhier Jonathan	10,00 €	5	FA 2200000004		JB	☑	07/12/2022	⋮